

bernette

Каталог принадлежностей



www.mybernette.com

bernette

SWISS DESIGN

Глава 1 Информация

Информация к каталогу принадлежностей bernette	4
Обзор областей применения лапок bernette	5
Обзор швейных и вышивальных машин	6
Важнейшие функции швейных и вышивальных машин	7
Обзор оверлоков	8
Важнейшие функции оверлоков	9
Обзор аксессуаров для швейных и вышивальных машин	10
Обзор аксессуаров для оверлоков	11

Глава 2 Лапки для швейных машин

Общие швейные работы	
Лапка для выполнения зигзага	13
Лапка для выполнения зигзага для Dual Transport	13
Лапка для выполнения зигзага со скользящей подошвой	13
Лапка верхнего транспортера	14
Лапка прямого стежка	14
Лапка прямого стежка для Dual Transport	14
Пуговицы и пуговичные петли	
Лапка с салазками для петель	15
Лапка для пришивания пуговиц	15
Эластичные/растяжимые материалы	
Оверлочная лапка	16
Оверлочная лапка для Dual Transport	16
Застежки молния	
Лапка для вшивания молнии	17
Лапка для вшивания молнии для Dual Transport	17
Лапка для вшивания потайной застежки молния	17
Подшивка и простегивание	
Лапка потайного стежка	18
Лапка потайного стежка для Dual Transport	18
Лапка для отделки узких кромок	18
Лапка рубильник	19
Лапка рубильник для Dual Transport	19
Устройство для окантовки срезов косой бейкой	19

Декоративное шитье

Вышивальная лапка	20
Открытая вышивальная лапка	20
Открытая вышивальная лапка для Dual Transport	20
Лапка для выполнения сборок	21
Лапка для пришивания тесьмы	21
Вышивальная лапка с прозрачной подошвой	21
Лапка для вшивания шнура	22
Лапка для вшивания шнура для Dual Transport	22

Вышивание

Вышивальная лапка	22
Вышивальная лапка с прыгающим механизмом	23

Пэчворк

Лапка для пэчворка	23
Лапка для пэчворка для Dual Transport	23

Квиалтинг

Лапка для штопки и вышивания	24
Лапка для свободного машинного вышивания	24

Комплект лапок

Комплект лапок b33/b35	25
Комплект лапок b37/b38	25
Комплект лапок b37/b38 квилтинг	25
Комплект лапок b77/b79	25

Игольная пластина для прямой строчки	27
Пластина для штопки	27
Шпульки	27
Кромконаправитель для правой стороны	28
Устройство для улучшения перемещения ткани при выполнении петель	28
Приставной столик	28
Коленоподъемник	29
USB-накопитель	29
Стилус для сенсорного экрана	29
Сумки для швейной машины и вышивального модуля	30
Тележка	30
Набор игл	30

Глава 2**Лапки для швейных машин****Глава 3****Аксессуары для швейных машин**

Глава 4

Принадлежности для вышивальных машин

Держатель для катушек с нитками	32
Надставка для держателя катушек с нитками	32
Пяльцы Chicago	32
Пяльцы Deco	33
Пяльцы b70 серия	33

Глава 5

Программное обеспечение

BERNINA Toolbox	35
Программный пакет BERNINA CutWork	36
Коды программного пакета BERNINA CutWork	36
Инструмент BERNINA CutWork	36
Запасные части для BERNINA CutWork	36

Глава 6

Принадлежности для оверлоков

Общие швейные работы	
Стандартная лапка	38
Стандартная лапка с прозрачной подошвой	38
Лапка для пришивания тесьмы	38
Лапка для шлевок	39
Подшивка и простегивание	
Лапка для резиновой тесьмы	39
Лапка потайного стежка	39
Лапка для выпушки	40
Устройство для окантовки срезов косой бейкой	40
Декоративное шитье	
Лапка рубильник	40
Лапка для пришивания бисера	41
Лапка для бисера и блесток	41
Лапка для вшивания шнура	41
Лапка для выполнения сборок	42
Лапка для пришивания кружев	42
Лапка рубильник для пришивания кружев	42
Комплект лапок	
Комплект лапок b42/b48	43
Комплект лапок b44/b48	43
Дополнительные принадлежности	
Мусоросборник	44
Сумка для оверлока	44

Информация к каталогу принадлежностей

Обзор областей применения лапок bernette

Общие швейные работы
Вы ищете лапку, которую можно использовать для различных стежков? Эти универсально и лапки рекомендуются для базовой комплектации. Некоторые из них уже имеются в стандартном ассортименте Вашей машины.

Пуговицы и пуговичные петли
bernette помогает и при выполнении петель. Со специальными лапками для выполнения петель Вы в мгновение ока получите точные петли. Кроме этого, bernette имеет в своем ассортименте также лапку для быстрого и простого пришивания пуговиц.

Эластичные/растяжимые материалы
У Вас под рукой нет оверлока? bernette предлагает специальные лапки для работы с такими тканями, такими как например эластичное джерси, ткани с содержанием лайкры или шелка.

Застежки молния
С лапкой для вшивания молнии получается точное вшивание любых застежек молнии. Это о нормальных или потайных застежках молнии – у bernette всегда наготове подходящая лапка.

Подшивка и простегивание
Идет ли речь об окантовке или подшивке, bernette предлагает множество лапок, с которыми идеальная подшивка края. Видимая или невидимая подшивка получается просто и быстро в работе профессиональный вид. Подшивку края можно выполнить и простегивающей лапкой.

Декоративное шитье
bernette имеет в своем ассортименте подходящие лапки для многих креативных техник.

Категория А

1	Milan 2 Moscow 2 Milan 3 Moscow 3 Rome 3	2	Milan 5 Moscow 5 Rome 5 Milan 7 Moscow 7 Rome 7	3	Milan 8 Moscow 8 Rome 8
---	--	---	--	---	-------------------------------

Категория В

1	London 2 London 3 London 5 London 7 London 8
---	--

Категория С

1	Chicago 5
2	Chicago 7

Категория D

1	Deco 340 Deco 340plus
---	--------------------------

Обзор аксессуаров для швейных и вышивальных машин

Аксессуары	серия Deco	b37	b39	b33	b35	b37	b38	Chicago 5	Chicago 7	London 2	London 3	London 5	London 7	London 8	Milan 2	Milan 3	Milan 5	Milan 7	Milan 8	Moscow 2	Moscow 3	Moscow 5	Moscow 7	Moscow 8	Rome 3	Rome 5	Rome 7	Rome 8		
Лапки для швейных машин																														
Общие швейные работы																														
Лапка для выполнения зигзага	13	-	*	*	*	*	*	*	*	*	*	*	*	*	*	*	*	*	*	*	*	*	*	*	*	*	*	*	*	*
Лапка для выполнения зигзага для Dual Transport	13	-	*	*	*	*	*	*	*	*	*	*	*	*	*	*	*	*	*	*	*	*	*	*	*	*	*	*	*	*
Лапка для выполнения зигзага со скользящей подшивкой	14	-	*	*	*	*	*	*	*	*	*	*	*	*	*	*	*	*	*	*	*	*	*	*	*	*	*	*	*	*
Лапка верхнего транспортера	14	-	*	*	*	*	*	*	*	*	*	*	*	*	*	*	*	*	*	*	*	*	*	*	*	*	*	*	*	*
Лапка прямого стежка	14	-	*	*	*	*	*	*	*	*	*	*	*	*	*	*	*	*	*	*	*	*	*	*	*	*	*	*	*	*
Лапка прямого стежка для Dual Transport	14	-	*	*	*	*	*	*	*	*	*	*	*	*	*	*	*	*	*	*	*	*	*	*	*	*	*	*	*	*
Пуговицы и пуговичные петли																														
Лапка для пришивания пуговиц	15	-	*	*	*	*	*	*	*	*	*	*	*	*	*	*	*	*	*	*	*	*	*	*	*	*	*	*	*	*
Лапка для пришивания пуговиц	15	-	*	*	*	*	*	*	*	*	*	*	*	*	*	*	*	*	*	*	*	*	*	*	*	*	*	*	*	*
Эластичные/растяжимые материалы																														
Оверлочная лапка	16	-	*	*	*	*	*	*	*	*	*	*	*	*	*	*	*	*	*	*	*	*	*	*	*	*	*	*	*	*
Оверлочная лапка для Dual Transport	16	-	*	*	*	*	*	*	*	*	*	*	*	*	*	*	*	*	*	*	*	*	*	*	*	*	*	*	*	*
Застежки молния																														
Лапка для вшивания молнии	17	-	*	*	*	*	*	*	*	*	*	*	*	*	*	*	*	*	*	*	*	*	*	*	*	*	*	*	*	*
Лапка для вшивания потайной застежки молнии	17	-	*	*	*	*	*	*	*	*	*	*	*	*	*	*	*	*	*	*	*	*	*	*	*	*	*	*	*	*
Подшивка и простегивание																														
Лапка потайного стежка	18	-	*	*	*	*	*	*	*	*	*	*	*	*	*	*	*	*	*	*	*	*	*	*	*	*	*	*	*	*
Лапка потайного стежка для Dual Transport	18	-	*	*	*	*	*	*	*	*	*	*	*	*	*	*	*	*	*	*	*	*	*	*	*	*	*	*	*	*
Лапка для отделки узких краев	19	-	*	*	*	*	*	*	*	*	*	*	*	*	*	*	*	*	*	*	*	*	*	*	*	*	*	*	*	*
Лапка рубильная	19	-	*	*	*	*	*	*	*	*	*	*	*	*	*	*	*	*	*	*	*	*	*	*	*	*	*	*	*	*
Лапка рубильная для Dual Transport	19	-	*	*	*	*	*	*	*	*	*	*	*	*	*	*	*	*	*	*	*	*	*	*	*	*	*	*	*	*
Устройство для окантовки срезов кожей/бейкой	19	-	*	*	*	*	*	*	*	*	*	*	*	*	*	*	*	*	*	*	*	*	*	*	*	*	*	*	*	*
Декоративное шитье																														
Вышивальная лапка	20	-	*	*	*	*	*	*	*	*	*	*	*	*	*	*	*	*	*	*	*	*	*	*	*	*	*	*	*	*
Открытая вышивальная лапка	20	-	*	*	*	*	*	*	*	*	*	*	*	*	*	*	*	*	*	*	*	*	*	*	*	*	*	*	*	*
Открытая вышивальная лапка для Dual Transport	21	-	*	*	*	*	*	*	*	*	*	*	*	*	*	*	*	*	*	*	*	*	*	*	*	*	*	*	*	*
Лапка для выполнения сборок	21	-	*	*	*	*	*	*	*	*	*	*	*	*	*	*	*	*	*	*	*	*	*	*	*	*	*	*	*	*
Лапка для пришивания тесьмы	21	-	*	*	*	*	*	*	*	*	*	*	*	*	*	*	*	*	*	*	*	*	*	*	*	*	*	*	*	*
Лапка для пришивания подшивки	22	-	*	*	*	*	*	*	*	*	*	*	*	*	*	*	*	*	*	*	*	*	*	*	*	*	*	*	*	*
Вышивальная лапка с прозрачной подшивкой	22	-	*	*	*	*	*	*	*	*	*	*	*	*	*	*	*	*	*	*	*	*	*	*	*	*	*	*	*	*
Лапка для вшивания шнура	22	-	*	*	*	*	*	*	*	*	*	*	*	*	*	*	*	*	*	*	*	*	*	*	*	*	*	*	*	*
Лапка для вшивания шнура для Dual Transport	22	-	*	*	*	*	*	*	*	*	*	*	*	*	*	*	*	*	*	*	*	*	*	*	*	*	*	*	*	*

Информация к каталогу принадлежностей

Категории
В таблице на левой стороне перечислены швейные и вышивальные машины bernette, подразделенные на категории А, В, С, D, F и G. Эти категории у принадлежностей указывают на то, с какой моделью машины они совместимы.

Категория F

1	b33
2	b37
3	b38

Моя модель bernette b38 имеет категорию F2.

Лапка верхнего транспортера совместима

502 020 70 65	A	B	C	E	F1
502 060 14 11					F2
502 060 13 50					F2

Информация к каталогу принадлежностей bernette

Основные категории

В обзоре машин на левой стороне перечислены швейные и вышивальные машины bernette, подразделенные на основные категории A, B, C, D, F и G. Эти категории у принадлежностей указывают на то, с какой моделью машины они совместимы.

Пример

1. Найдите свою модель в обзоре машин и запомните категорию.
2. Найдите нужную принадлежность в оглавлении и проверьте их совместимость на основании категории.

Категория F

1 b33
b35

2 b37
b38



Моя модель bernette b38 имеет категорию F2.



	502 020 70 65	A	B	C	E
	502 060 14 11				F1
1	502 060 13 50				F2

Лапка верхнего транспортера совместима с моделью b38.

Область применения лапок bernette


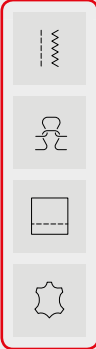
Каждая лапка bernette имеет свои преимущества и достоинства. В оглавлении лапки перечислены по основной области применения. В описании продукта значки указывают на дополнительные возможности использования. Первый значок всегда обозначает основное применение. Подробный обзор различных областей применения Вы найдете на следующей странице.

Лапка верхнего транспортера



	502 020 70 65	A	B	C	E
	502 060 14 11				F1
1	502 060 13 50				F2

Сложные в обработке ткани лучше всего шить с лапкой верхнего транспортера. Она облегчает перемещение материала благодаря второму транспортеру на верхней стороне лапки. Швейный проект перемещается так же равномерно, как и нижний транспортер, и обеспечивает тем самым беспрепятственный процесс шитья.

Обзор областей применения лапок bernette



Общие швейные работы

Вы ищете лапку, которую можно использовать для различных стежков? Эти универсально используемые лапки рекомендуются для базовой комплектации. Некоторые из них уже имеются в стандартном ассортименте Вашей машины.



Пуговицы и пуговичные петли

bernette помогает и при выполнении петель. Со специальными лапками для выполнения пуговичных петель Вы в мгновение ока получите точные петли. Кроме этого, bernette имеет в своем ассортименте также лапку для быстрого и простого пришивания пуговиц.



Эластичные/растяжимые материалы

У Вас под рукой нет оверлока? bernette предлагает специальные лапки для работы с растяжимыми тканями, такими как например эластичное джерси, ткани с содержанием лайкры или шерсть.



Застежки молния

С лапкой для вшивания молнии получается точное вшивание любых застежек молния. Идет ли речь о нормальных или потайных застежках молния – у bernette всегда наготове подходящая лапка.



Подшивка и простегивание

Идет ли речь об окантовке или подшивке, bernette предлагает множество лапок, с которыми у Вас получится идеальная подшивка края. Видимая или невидимая подшивка получается просто и точно и придает Вашей работе профессиональный вид. Подшивку края можно выполнить и простегивающими швами.



Декоративное шитье

bernette имеет в своем ассортименте подходящие лапки для многих креативных технологий.



Вышивание

В ассортимент лапок bernette входят специальные вышивальные лапки, с которыми Вы можете осуществить свободное машинное вышивание, а также вышивать в пяльцах. Разумеется, у bernette имеется также большое количество пялец различных размеров.



Пэчворк

Пэчворк был и остается трендом для швейного творчества в любом возрасте. Работы с пэчворком выражают любовь к деталям и креативность. Чтобы облегчить стачивание частей пэчворка со специальным припуском на шов, bernette разработала специальные лапки для пэчворка.



Квилтинг

При изготовлении художественных работ с квилтом идеальным помощником становятся лапки для квилтинга bernette.



Материалы с плохим скольжением

Не все ткани скользят равномерно. Для тканей с плохим скольжением, таких как кожа или винил, bernette разработала специальные лапки, облегчающие подачу материала.



Комплекты лапок

Наш комплект лапок bernette это идеальная стандартная комплектация для практических и декоративных швейных работ на швейной, вышивальной, оверлочной и плоскошовной машинах, а также для стежки квилтов.

- Категория А**
- | | | | | | |
|----------|--|----------|--|----------|-------------------------------|
| 1 | Milan 2
Moscow 2
Milan 3
Moscow 3
Rome 3 | 2 | Milan 5
Moscow 5
Rome 5
Milan 7
Moscow 7
Rome 7 | 3 | Milan 8
Moscow 8
Rome 8 |
|----------|--|----------|--|----------|-------------------------------|



- Категория В**
- | | | | |
|----------|----------------------------------|----------|----------------------|
| 1 | London 2
London 3
London 5 | 2 | London 7
London 8 |
|----------|----------------------------------|----------|----------------------|



- Категория С**
- | | | | |
|----------|-----------|----------|-----------|
| 1 | Chicago 5 | 2 | Chicago 7 |
|----------|-----------|----------|-----------|



- Категория D**
- | | |
|----------|--------------------------|
| 1 | Deco 340
Deco 340plus |
|----------|--------------------------|



- Категория E**
- | | | | |
|----------|----------------------------------|----------|----------------------|
| 1 | sew&go 1
sew&go 3
sew&go 5 | 2 | sew&go 7
sew&go 8 |
|----------|----------------------------------|----------|----------------------|



- Категория F**
- | | | | |
|----------|------------|----------|------------|
| 1 | b33
b35 | 2 | b37
b38 |
|----------|------------|----------|------------|



- Категория G**
- | | | | | | |
|----------|----------|----------|-----|----------|-----|
| 1 | b70 Deco | 2 | b77 | 3 | b79 |
|----------|----------|----------|-----|----------|-----|



Категория	Модель	Ширина строчки 0 мм	Ширина строчки 5 мм	Ширина строчки 7 мм	Машины с качающимся челюком	Машины с горизонтальным челюком	Прижим лапки	Система двойной подачи ткани Berpette Dual-Transport	Вышивание	CutWork Tool	BERMINA Toolbox	Нитедеватель	Петля, выполняемая в 4 этапа в ручном режиме	Петля, выполняемая в 1 этапе	Start/Stop функция	Функция сохранения в памяти образцов строчки	Нитеобрезатель	
Категория А																		
A1	Milan 2		✓		✓							h	✓				m	
	Milan 3		✓		✓							h		✓			m	
A2	Milan 5			✓		✓						h		✓			m	
	Milan 7			✓		✓						h		✓	✓	✓	m	
A3	Milan 8			✓		✓						h		✓	✓	✓	✓	m
Категория В																		
B1	London 2		✓		✓							h	✓				m	
	London 3		✓		✓							h	✓				m	
	London 5		✓		✓							h		✓			m	
B2	London 7			✓		✓						h		✓	✓	✓	m	
	London 8			✓		✓						h		✓	✓	✓	✓	m
Категория С																		
C1	Chicago 5			✓		✓						h		✓	✓	✓	✓	m
C2	Chicago 7			✓		✓		✓	✓	✓		h		✓	✓	✓	✓	m
Категория D																		
D1	Deco 340	✓				✓		✓	✓	✓		h				✓		e
	Deco 340plus	✓				✓		✓	✓	✓		h				✓		e
Категория Е																		
E1	sew&go 1		✓		✓								✓					m
	sew&go 3		✓		✓								✓					m
	sew&go 5		✓		✓								✓					m
E2	sew&go 7			✓		✓						h		✓	✓	✓		m
	sew&go 8			✓		✓						h		✓	✓	✓	✓	m
Категория F																		
F1	b33		✓		✓							h	✓					m
	b35		✓		✓							h		✓				m
F2	b37			✓		✓						h		✓	✓	✓		m
	b38			✓		✓						h		✓	✓	✓	✓	e
Категория G																		
G1	b70	✓				✓	e	✓	✓	✓		h			✓	✓		e
G2	b77			✓		✓	e	✓				h		✓	✓	✓	✓	e
G3	b79			✓		✓	e	✓	✓	✓		h		✓	✓	✓	✓	e

m = ручную

e = электронный

h = полуавтоматический

Категория А **1** 610D



Категория В **1** b42
 2 b44
 3 b48



Категория	Модель	Overlocker	Плоскошовная машина	Оверлочный/плоскошовные машины (Combo)	Помощь при заправке	Маркированные нитками нижнего петлителя	Система прямой заправки цветом линии заправки нитки	Длина стежка, регулируемая во время шитья	Блокирующий выключатель активен при открытой крышке	Приводной механизм верхнего ножа активен при	Коробка с принадлежностями	Принадлежности в крышке петлителей	Мусоросборник	Подсветка	Количество стежков	Макс. скорость шитья (ст/мин)
Категория А																
A1	610D	✓			✓	✓	✓		✓		✓	✓		Лампочка	15	
Категория В																
B1	b42		✓		✓	✓	✓	✓		✓	✓			LED	4	1300
B2	b44	✓		✓	✓	✓	✓	✓	✓	✓	✓	✓		LED	15	1300
B3	b48		✓	✓	✓	✓	✓	✓	✓	✓	✓	✓		LED	23	1300

Обзор аксессуаров для оверлоков

Аксессуары	Страница	b42	b44	b48	610D
Принадлежности для оверлоков					
Общие швейные работы					
Стандартная лапка	38	x	x	x	x
Стандартная лапка с прозрачной подошвой	38	•	-	•	-
Лапка для пришивания тесьмы	38	-	•	•	-
Лапка для шлевок	39	•	-	•	-
Подшивка и простегивание					
Лапка для резиновой тесьмы	39	•	•	•	•
Лапка потайного стежка	39	-	•	•	•
Лапка рубильник	40	•	-	•	-
Устройство для окантовки срезов косой бейкой	40	•	-	•	-
Декоративное шитье					
Лапка для выпушки	40	-	•	•	•
Лапка для пришивания бисера	41	-	-	-	•
Лапка для бисера и блесток	41	-	•	•	-
Лапка для вшивания шнура	41	•	-	•	-
Лапка для выполнения сборок	42	-	•	•	•
Лапка для пришивания кружев	42	•	-	•	-
Лапка рубильник для пришивания кружев	42	•	-	•	-
Комплект лапок					
Комплект лапок b42/b48	43	•	-	•	-
Комплект лапок b44/b48	43	-	•	•	-
Дополнительные принадлежности					
Мусоросборник	44	-	x	x	x
Сумка для оверлока	44	•	•	•	•

x Стандартные принадлежности / • Дополнительные принадлежности / - Несовместим



Лапки для швейных машин



www.mybernette.com/red-dress

Общие швейные работы

Лапка для выполнения зигзага



J	502 020 59 96	A1 B1	E1
C	502 020 60 07	A2	
T	502 020 69 03	A3 B2 C	E2
	502 060 14 08		F1
1 A	502 060 14 09		F2
JA	502 020 93 64		G2 G3

Лапка для выполнения зигзага для Dual Transport



DA	502 020 92 89		G2 G3
----	---------------	--	-------

Лапка для выполнения зигзага со скользящей подошвой




	502 060 14 10		F1
1	502 060 13 47		F2
2 JQ	502 020 93 04		G2 G3

Лапка для зигзага это универсальная лапка и пригодна для всех швейных работ. Она также оптимальна для специальных швейных проектов. Помимо простых красивых декоративных стежков она прекрасно подходит также и для осуществления идей петчворка.



Лапка для выполнения зигзага для системы двойной подачи ткани Dual Transport имеет углубление на задней стороне лапки для активирования встроенного верхнего транспортера. Таким образом обеспечивается равномерная подача при нескольких слоях ткани или плохо скользящих материалах.



Подошва лапки с противоприлипающим покрытием обеспечивает беспрепятственное скольжение по трудным материалам, таким как кожа, синтетика, винил и т. п.



Общие швейные работы

Лапка верхнего транспортера



1

	502 020 70 65	A B C	E
	502 060 14 11		F1
1	502 060 13 50		F2

Сложные в обработке ткани лучше всего шить с лапкой верхнего транспортера. Она облегчает перемещение материала благодаря второму транспортеру на верхней стороне лапки. Швейный проект перемещается так же равномерно, как и нижний транспортер, и обеспечивает тем самым беспрепятственный процесс шитья.



Лапка прямого стежка



1

1	502 060 13 51	F1
H	502 060 13 52	F2

Эта лапка отлично подходит для всех работ прямыми строчками. Маленькое отверстие для иглы поддерживает материал при шитье.



Лапка прямого стежка для Dual Transport



DF 502 020 92 94	G2 G3
-------------------------	-------

Лапка прямого стежка для системы двойной подачи ткани Dual Transport имеет углубление на задней стороне лапки для активирования встроенного верхнего транспортера. Таким образом обеспечивается равномерная подача при нескольких слоях ткани или плохо скользящих материалах.



Пуговицы и пуговичные петли

Лапка с салазками для петель



B	502 020 59 97	A1*	B1*	E1*
D	502 020 56 86	B1 (London 5)		
D	502 020 60 04	A1' A2	E1'	
D	502 020 70 20	A3	B2	C
D	502 020 87 86	E2		
	502 060 13 53	F1 (b33)		
R	502 060 13 54	F1 (b35)		
1 R	502 060 13 55	F2		
2 RJ	502 020 92 98	G2 G3		

A1* Milan 2, Moscow 2, Rome 3
 B1* London 2 + 3
 E1* sew&go 1 + 3

A1' Milan 3, Moscow 3
 E1' sew&go 5

Этой лапкой можно выполнять пуговичные петли любой длины с вкладной нитью и без нее. Можно сшить любое количество пуговичных петель одинаковой длины.



Лапка для пришивания пуговиц



H	502 020 59 98	A	B	C	E
1 M	502 060 13 56	F1			
T	502 060 13 57	F2			
2 RC	502 020 92 91	G2 G3			

С помощью этой лапки можно пришивать не только пуговицы, но и кольца или крючки. Лапка для пришивания пуговиц имеет нескользящую подошву, что предотвращает соскальзывание пуговицы.



Эластичные/растяжимые материалы

Оверлочная лапка



G	502 020 59 91	A1	B1	E1
E	502 020 73 08	A2 A3	B2	C E2
1 G	502 060 13 58			F1
C	502 060 13 59			F2

Оверлочная лапка позволяет профессионально обрабатывать канты и шить строчки, подобные оверлочным швам. Она также прекрасно подходит для изготовления декоративных планок и подрубленных краев на большинстве часто используемых трикотажных тканей.



Оверлочная лапка для Dual Transport



DI	502 020 92 97			G2 G3
-----------	----------------------	--	--	-------

Оверлочная лапка для системы двойной подачи ткани Dual Transport имеет углубление на задней стороне лапки для активирования встроенного верхнего транспортера. Таким образом обеспечивается равномерная подача при нескольких слоях ткани или плохо скользящих материалах.



Застежки молния

Лапка для вшивания молнии



I	502 020 59 99	A B C E
	502 060 13 60	F1
1 E	502 060 13 61	F2

Лапка для вшивания молнии для Dual Transport



JB	502 020 92 90	G2 G3
----	---------------	-------

Лапка для вшивания потайной застежки молния



	502 020 90 67	A B C E
	502 060 13 62	F1
1 Z	502 060 13 63	F2
2 JP	502 020 93 05	G2 G3

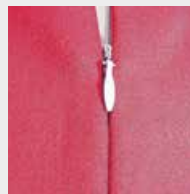
Благодаря узкой форме лапки можно очень легко вшивать молнии разных видов. Ткань перемещается равномерно, в это время можно шить вплотную к звеньям застежки молнии.



Лапка для вшивания молнии для системы двойной подачи ткани Dual Transport имеет углубление на задней стороне лапки для активирования встроенного верхнего транспортера. Таким образом обеспечивается равномерная подача при нескольких слоях ткани или плохо скользящих материалах.



Эта лапка идеальна для вшивания застежек молния. Благодаря потайной обработке застежка молния невидима и выглядит особенно элегантно на швейных проектах.



Подшивка и простегивание

Лапка потайного стежка



1

F	502 020 60 09	A2	A3	B2	C	E2
L	502 020 59 93	A1		B1		E1
1 L	502 060 13 64					F1
	502 060 13 65					F2

Лапка потайного стежка для Dual Transport



DM 502 020 93 01

G2 G3

Эта лапка особенно подходит для подшивки потайным швом и простегивания кромок. Стежки захватывают подогнутый край лишь настолько, чтобы они были почти незаметными на лицевой стороне.



Лапка потайного стежка для системы двойной подачи ткани Dual Transport имеет углубление на задней стороне лапки для активирования встроенного верхнего транспортера. Таким образом обеспечивается равномерная подача при нескольких слоях ткани или плохо скользящих материалах.



Лапка для отделки узких кромок



S 502 060 13 66

F2

Эта лапка с направляющей облегчает простегивание кромки, сгибов и складок; она пригодна для пришивания кружев и тесьмы, а также для укрепления краев. Благодаря направляющей получаются идеальные швы и сгибы, проходящие параллельно к кромке.



Лапка рубильник



	502 020 59 95	A1	B1	E	
K	502 020 60 10	A2	A3	B2	C
1	502 060 13 67			F1	
D2	502 060 13 68			F2	

Эта специальная лапка служит для изготовления профессиональных подгибок. Она дважды подгибает ткань. Так образуется тонкий подрубочный шов, который затем аккуратно фиксируется иглой прямым стежком.




Лапка рубильник для Dual Transport



	DG 502 020 92 95		G2	G3
--	-------------------------	--	----	----

Лапка рубильник для системы двойной подачи ткани Dual Transport имеет углубление на задней стороне лапки для активирования встроенного верхнего транспортера. Таким образом обеспечивается равномерная подача при нескольких слоях ткани или плохо скользящих материалах.



Устройство для окантовки срезов косой бейкой



	502 060 13 69	F1
1	502 060 13 70	F2

Устройство для окантовки срезов косой бейкой предназначено для окантовки срезов фальцованной косой бейкой с готовой шириной от 5 до 7 мм, выполняемой рабочими или декоративными строчками.



Декоративное шитье

Вышивальная лапка



	502 020 59 92	A1 B1 E1
1	502 060 13 71	F1
2	JK 502 020 92 99	G2 G3

Вышивальная лапка это настоящий профессионал в вышивании и декорировании, она идеальна для выполнения гладьевых валиков, аппликаций и декоративных строчек.



Открытая вышивальная лапка



	502 060 13 72	F1
1	F2 502 060 13 73	F2

С ней хорошо получаются аппликации и вышивальные работы, а также вышивание по линиям и узорам. Открытая форма обеспечивает свободный обзор шва и поэтому идеально подходит для пришивания тесьмы.




Открытая вышивальная лапка для Dual Transport



	DN 502 020 93 02	G2 G3
--	-------------------------	-------

Открытая вышивальная лапка для системы двойной подачи ткани Dual Transport имеет углубление на задней стороне лапки для активирования встроенного верхнего транспортера. Таким образом обеспечивается равномерная подача при нескольких слоях ткани или плохо скользящих материалах.



Лапка для выполнения сборок



	502 020 60 01	A B1 (London 5) B2 C E
	502 060 13 74	F1
1	502 060 13 75	F2
2 JD	502 020 92 92	G2 G3

Так как подошва лапки для собаривания неровно лежит на транспортере, материал перемещается неравномерно. Благодаря этому при шитье получается красивый эффект собаривания.



Лапка для пришивания тесьмы



G	502 060 13 76	F2
----------	----------------------	----

Для пришивания атласной тесьмы и тесьмы с блестками. Переставляемая направляющая фиксирует тесьму. Благодаря этому она не соскальзывает при пришивании.



Вышивальная лапка с прозрачной подошвой



A	502 020 60 06	A2 A3 B2 C E2
	502 020 74 89	B1 (London 2 + 3)
	502 060 13 77	F1
1 F	502 060 13 78	F2

Прозрачная подошва позволяет хорошо обозревать рабочую зону. Благодаря этому особенно хорошо получаются декоративные строчки, гладьевые валики, аппликации и воздушные фестоны.



Декоративное шитье

Лапка для вшивания шнура



1

	502 020 59 90	A1	B1	E	
M	502 020 60 05	A2	A3	B2	C
	502 060 13 79			F1	
1 H	502 060 13 80			F2	

Лапка для вшивания шнура для Dual Transport



DH	502 020 92 96	A		G2	G3
-----------	---------------	---	--	----	----

Лапка для вшивания шнура позволяет проход тонких шнуров и тесьмы. Благодаря желобкам на боковой стороне лапки можно пришивать несколько шнуров в ходе одной операции.



Лапка для вшивания шнура для системы двойной подачи ткани Dual Transport имеет углубление на задней стороне лапки для активирования встроенного верхнего транспортера. Таким образом обеспечивается равномерная подача при нескольких слоях ткани или плохо скользящих материалах.



Вышивание

Вышивальная лапка



1



2

1	502 060 06 52		D1	
P	502 060 08 72		D1	
	502 020 81 80		C2	
2 JL	502 020 93 03		G2	G3

Эта лапка является настоящим экспертом вышивки. Овальная, слегка закругленная форма лапки облегчает движение строчки. Это гарантирует солидный и надежный вид строчки.



Вышивальная лапка с прыгающим механизмом



JX 502 020 93 26

G1 G3

это отличное решение, если речь идет о вышивании на ворсистых и рыхлых материалах, как например, на махровой ткани. Благодаря пружинному механизму вышиваемая ткань оптимально прижимается, и в то же время из-за подвижности лапки выравниваются неровные места, такие как шрифты Puffy или многослойные квилты, что обеспечивает красивую вязку стежков.



Пэчворк

Лапка для пэчворка



	502 020 70 52	A B C	с направляющей
P	502 020 60 02	E	
	502 060 13 81	F1	с направляющей
1	502 060 13 82	F2	с направляющей

Эта лапка идеальна для работ с пэчворком с точными припусками на швы 1/4 или 1/8 дюйма. Край ткани можно вести или вдоль лапки, или вдоль кромкоправителя. Так точное шитье получается очень легко.



Лапка для пэчворка для Dual Transport



DE 502 020 92 93

G2 G3

Лапка для пэчворка для системы двойной подачи ткани Dual Transport имеет углубление на задней стороне лапки для активирования встроенного верхнего транспортера. Таким образом обеспечивается равномерная подача при нескольких слоях ткани или плохо скользящих материалах.



Квилтинг

Лапка для штопки и вышивания



	502 020 76 48	A B C
	502 020 60 00	E
	502 060 13 83	F1
1 P	502 060 13 84	F2

Это специалист в свободном шитье и лучшим образом подходит для штопки дыр и разрывов. Кроме этого можно облегчить процесс штопки с помощью вышивальных пялец, так как они действуют стабилизирующе. Лапку можно также применять для привлекательных украшений, таких как кружева или монограммы.



Лапка для свободного машинного вышивания




1 P	502 060 13 85	F2
2 RX	502 020 93 00	G2 G3

Открытая вышивальная подошва обеспечивает свободный обзор области вышивания. Точные и креативные работы со свободным машинным вышиванием, такие как монограммы и вышивка ришелье, а также рисование нитками, получаются очень легко. Она также идеальна для контурного квилтинга или для свободной машинной стежки очень маленьких деталей (Microstippling).



Комплект лапок

Комплект лапок b33/b35



502 060 14 16


F1

В этот комплект для швейных машин b33 и b35 входят 10 нижеперечисленных лапок для особенных стежков и швейных работ:

- Лапка для выполнения зигзага со скользящей подошвой
- Лапка для вшивания потайной застежки молния
- Оверлочная лапка
- Лапка для выполнения сборок
- Лапка для вшивания шнура
- Лапка для пэчворка
- Лапка прямого стежка
- Открытая вышивальная лапка
- Вышивальная лапка
- Лапка для штопки и вышивания



Комплект лапок b37/b38



502 060 14 17


F2

В этот комплект для швейных машин b37 и b38 входят 10 нижеперечисленных практических лапок для особенных стежков и швейных работ:

- Лапка для выполнения зигзага со скользящей подошвой
- Лапка для вшивания потайной застежки молния
- Лапка рубильник (4 mm)
- Лапка для выполнения сборок
- Лапка для вшивания шнура
- Лапка для пэчворка
- Лапка прямого стежка
- Лапка для отделки узких кромок
- Лапка для пришивания тесьмы
- Лапка для штопки и вышивания



Комплект лапок b37/b38 квилтинг



502 060 14 28

F2

В этот комплект для швейных машин b37 и b38 входят 6 нижеперечисленных практических принадлежностей для творческих проектов выстигивания:

- Лапка для свободного машинного вышивания
- Лапка для пэчворка с направляющей
- Лапка для отделки узких кромок
- Лапка прямого стежка
- Лапка верхнего транспортера
- Кромконаправитель для правой стороны



Комплект лапок b77/b79



502 020 93 06

G2 G3

В этот комплект для швейных и вышивальных машин b77 и b79 входят 8 нижеперечисленных практических лапок для особенных стежков и швейных работ:

- Лапка для выполнения зигзага со скользящей подошвой
- Лапка для вшивания потайной застежки молния
- Открытая вышивальная лапка для Dual Transport
- Лапка для вшивания шнура для Dual Transport
- Лапка прямого стежка для Dual Transport
- Лапка для пэчворка для Dual Transport
- Лапка рубильник для Dual Transport
- Лапка для выполнения сборок





Аксессуары для швейных машин




www.mybernette.com/blue-jeans

Игольная пластина для прямой строчки



502 020 93 14 G2 G3

Игольная пластина для прямой строчки ее можно использовать для работ прямым швом и вышивания, а также для работ с CutWork. При использовании ее в комбинации с лапками, имеющими маленькое отверстие, обеспечивается совершенная вязка стежков прямой строчки.



1. Круглая прорезь для работ прямым швом и других креативных работ



Пластина для штопки



502 020 74 86 B1 (London 2 + 3) E1

Эта пластина для штопки полезна при штопке дыр и разрывов. Она предотвращает затягивание материала во время шитья. Ее можно также использовать для пришивания пуговиц.

Шпульки



Универсальные шпульки можно приобрести по отдельности.

502 020 81 50	A	B	E	
502 060 13 90			F1	10 шт.
J 502 060 13 92		D1	F2	10 шт.
502 020 93 11	C		G	10 шт.

Кромкоправитель для правой стороны




502 020 93 13 A1 A2 B C E G

502 020 70 87 A3

502 060 13 86 F

С помощью практичного кромкоправителя можно очень легко шить параллельные швы на одинаковом расстоянии друг от друга. Кроме того он является надежной направляющей помощью при простегивании и подшивке краев. С ним сложные швейные работы получаются аккуратно и профессионально.

Устройство для улучшения перемещения ткани при выполнении петель



502 060 13 87

F2

В сочетании с лапкой с салазками для петель это устройство улучшает подачу ткани при шитье петель на плотных и пушистых тканях.



Приставной столик



1



2

Приставной столик к рукавной платформе увеличивает уже имеющуюся рабочую поверхность и является комфортабельной поддержкой при выполнении крупных швейных проектов.



031 698 71 00 A2 A3

502 020 80 29 B1 (London 5)

502 020 80 26 B2

502 020 92 42 C E2

1 502 060 13 88 F2

2 502 020 93 19 G2 G3

Коленоподъемник



502 020 93 15

G2 G3

С помощью коленоподъемника можно поднимать лапку и одновременно опускать транспортер. Проход между игольной пластиной и лапкой увеличивается, и обе руки остаются свободными для работы.



USB-накопитель



502 020 93 21

C2 D1 G1 G3

USB-накопитель является удобным носителем информации, на котором можно сохранять данные и образцы вышивки.

Стилус для сенсорного экрана



502 020 93 20

G

Для простого обращения с сенсорным экраном дисплея швейной и вышивальной машины. Со стилусом дисплей остается чистым.



Сумки для швейной машины и вышивального модуля



Для того чтобы швейная машина и вышивальный модуль при транспортировке оставались в прекрасном состоянии. Во внутренних отделениях имеется достаточно места для размещения принадлежностей.

1 502 020 62 78 A B C E F

2 030 895 50 03 C2

Тележка



Легкая тележка bernette отличается хорошей набивкой и надежно защищает машину при транспортировке. Стабильные колесики, верхние и боковые ручки, а также затягивающиеся ремни обеспечивают надежное обращение.

В просторном внешнем отделении достаточно места для приставного столика, пялец и других принадлежностей. При желании тележку можно сложить для компактного хранения.

036 612 70 00 A B C D E F G

Набор игл



В набор игл входят иглы разной толщины для различного использования. Получи информацию об обширном ассортименте игл у дилера BERNINA.



Принадлежности для вышивальных машин



www.mybernette.com/emerald-dress

Держатель для катушек с нитками



008 983 74 00

D1

Приставка для насаживания нескольких катушек облегчает работу с несколькими катушками различных цветов.




Надставка для держателя катушек с нитками



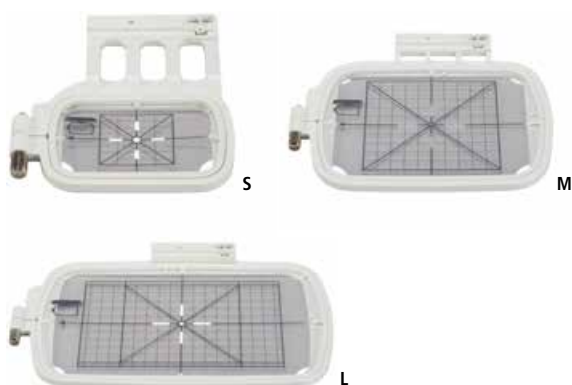
008 979 70 00

D1

С помощью практичной надставки можно использовать дополнительные катушки.



Пяльцы Chicago



S 502 020 87 32

C2

M 502 020 87 33

C2

L 502 020 87 31

C2

Эти пяльцы являются полезным вспомогательным средством при точном выполнении мелких и средних вышивальных работ. Используя шаблон с практичной растровой сеткой, можно точно расположить вышивальный проект.

Площадь вышивания:


S 4 x 4 см

M 10 x 10 см

L 11 x 17 см



Пяльцы Deco



A	502 060 04 82	D1
B	502 060 04 51	D1
C	502 060 00 23	D1
F	502 060 06 03	D1

Эти пяльцы являются полезным вспомогательным средством при точном выполнении мелких и средних вышивальных работ. Используя шаблон с практичной растровой сеткой, можно точно расположить вышивальный проект.

Площадь вышивания:

- A 12,6 x 11 см
- B 14 x 20 см
- C 5 x 5 см
- F 12,6 x 11 см



Пяльцы b70 серия



S	502 020 93 16	G1 G3
M	502 020 93 17	G1 G3
L	502 020 93 18	G1 G3

Эти пяльцы являются полезным вспомогательным средством при точном выполнении мелких и большой вышивальных работ. Используя шаблон с практичной растровой сеткой, можно точно расположить вышивальный проект.

Площадь вышивания:

- S 5 x 7 см
- M 12 x 18 см
- L 16 x 26 см



Программное обеспечение



www.bernina.com/toolbox-free-trial

BERNINA Toolbox



Lettering Basic	
101 425 70 01	C2 D1 G1 G3
Editing	
101 425 70 00	C2 D1 G1 G3
Lettering	
101 425 70 02	C2 D1 G1 G3
Monogramming	
101 425 70 03	C2 D1 G1 G3
Bundle (Editing, Lettering, Monogramming)	
101 425 70 05	C2 D1 G1 G3

30-ти дневная тестовая версия
www.bernina.com/toolbox-trial

BERNINA Toolbox – Для каждой вышивки подходящий инструмент

Программное обеспечение подкупает своей простотой и является идеальным ознакомлением с вышиванием. Оно очень интуитивно в обслуживании и предлагает большой выбор вышивальных образцов и шрифтов. BERNINA Toolbox составлено модулярно. Отдельные модули можно как угодно комбинировать и таким образом компоновать, подходяще для применения. ПО можно установить на компьютерах с операционными системами Mac или Windows.

Библиотека вышивальных образцов находится в BERNINA Cloud. Это веб-сервис, через который можно просмотреть, сохранить и обработать вышивальный образец. Через сайт <http://www.berninacloud.com> получить доступ к содержанию Toolbox могут помимо компьютеров также мобильные телефоны и планшеты. Благодаря этому вышивальные образцы можно обрабатывать в любом месте и в любое время. Для вышивания их нужно просто загрузить и задать в нужном вышивальном формате.

Как правило BERNINA Toolbox можно установить как угодно часто. Одновременное использование ПО ограничено до двух приборов. Лицензии ПО можно очень просто активировать и деактивировать, что дает возможность удобного пользования.

30-ти дневную тестовую версию ПО можно бесплатно загрузить на сайте www.bernina.com/toolbox-trial. По истечении срока можно дальше бесплатно пользоваться Toolbox, но с ограничением на некоторые функции. При необходимости пользователь может дополнительно докупать отдельные модули.



Обработка и комбинирование вышивальных образцов

Изменение шрифтов и комбинирование с вышивальными образцами

Комбинирование монограмм с декоративными рамками

Комбинирование шрифтов и вышивальных образцов

Все вместе!

Программный пакет BERNINA CutWork



034 275 73 00 C2 D1 G1 G3

Коды программного пакета BERNINA CutWork

CutWork 034 229 71 01 C2 D1 G1 G3

Инструмент BERNINA CutWork



502 020 93 22 C2 D1 G1 G3

Запасные части для BERNINA CutWork

033 375 71 00 C2 D1 G1 G3

Инструмент BERNINA CutWork превращает твою вышивальную машину bernette в точный резальный инструмент, с помощью которого ты сможешь вырезать великолепные узоры и создавать из них креативные и многослойные вышивальные мотивы. Комбинируй свои вышивки с мотивами CutWork и ты будешь в восторге от полученных тобой пленительных эффектов.

Для того чтобы успешно стартовать, тебе кроме инструмента CutWork необходимы также ПО CutWork и поставляемый отдельно код CutWork для разблокировки твоего программного обеспечения.

Программный пакет BERNINA CutWork и соответствующий инструмент совместимы с bernette Chicago 7 (начиная с версии V 1.62), Deco 340 (начиная с версии V 1.1) и Deco 340plus.





Принадлежности
для оверлоков



www.mybernette.com/yellow-shirt

Общие швейные работы

Стандартная лапка



	502 070 00 10	A1
	502 040 51 05	B1
	502 040 51 06	B2
1	502 040 51 07	B3

Стандартная лапка это верный помощник в выполнении повседневных работ с оверлочным и плоским швом.



Стандартная лапка с прозрачной подошвой



	502 040 51 08	B1 B3
--	----------------------	-------

Прозрачная подошва позволяет хорошо обозреть рабочую зону; она идеальна для предварительно маркированных декоративных швов и для позиционирования в начале или конце шва.



Лапка для пришивания тесьмы



	502 040 51 09	B2 B3
--	----------------------	-------

Для пришивания узкой тесьмы. С помощью переставляемой направляющей можно абсолютно точно направлять тесьму различной ширины в шов.

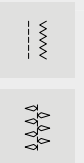


Лапка для шлевок



502 040 51 10 B1 B3

С помощью лапки для шлевок собираются в складки косые бейки или прямые полоски, и таким образом быстро и просто обрабатываются плоским или цепным швом в бретельки или шлевки.



Подшивка и простегивание

Лапка для резиновой тесьмы



502 070 00 52 A1

1 502 040 51 11 B

Лапка для вшивания резиновой тесьмы отлично подходит для швейных работ с эластичной тесьмой. С ней удастся равномерно удерживать ткань и точно вшивать резиновую тесьму на изделия домашнего текстиля, купальную и спортивную одежду. Лапка для вшивания резиновой тесьмы оптимальна также и для изготовления изделий женской галантереи.



Лапка потайного стежка



502 070 00 54 A1

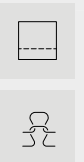
0,5 мм

502 070 00 53 A1

1,0 мм

1 502 040 51 12 B2 B3

Это специалист для работ с потайными швами. В ходе одной операции выполняется подшивка и обработка края. Лапка потайного стежка позволяет тем самым быстро и аккуратно выполнять работы, она идеальна для изготовления привлекательных потайных швов на изделиях домашнего текстиля и деталях одежды.



Подшивка и простегивание

Лапка рубильник



502 040 51 13 B1 B3

С помощью лапки рубильника просто и быстро выполняется равномерный подрубочный шов глубиной в 2,5 см. Для обметывания кромки можно использовать узкий или широкий плоский шов.



Устройство для окантовки срезов косой бейкой



502 040 51 14 B1 B3

Это устройство делает практичные окантовки срезов нефальцованной косой бейкой шириной от 25 до 28 мм. Для придания профессионального вида можно также использовать косую бейку, вырезанную собственноручно.



Декоративное шитье

Лапка для выпушки



502 070 00 57 A1

1 502 040 51 15 B2 B3

Лапка для выпушки подходит для изготовления или пришивания выпушек, или для одновременного выполнения этих двух операций. Это придает особую прелесть изделиям домашнего текстиля или одежде.



Лапка для пришивания бисера



502 070 00 56 A1

Лапка для пришивания бисера идеальна для креативных работ. Ее можно применять многосторонне. Оригинальные отделки бисером можно быстро пришивать на самых разнообразных тканях. Плоским швом можно выполнять декоративные швы на ткани, подрубочным ролевым швом – создавать декоративные края кантов.



Лапка для бисера и блесток



502 040 51 16 B2 B3

Для креативных работ с нитками бисера или блесток шириной до 4 мм. Боковой желобок служит в качестве направляющей, а также для вшивания шнуров.



Лапка для вшивания шнура



502 040 51 17 B1 B3

Эта лапка при пришивании точно и аккуратно направляет декоративные шнуры и тонкие шнурки толщиной до 2 мм под плоский шов. Альтернативно с ее помощью можно также изготавливать и вшивать выпукшки.



Декоративное шитье

Лапка для выполнения сборок



502 070 00 55 A1
1 502 040 51 18 B2 B3

С лапкой для собаривания можно равномерно собаривать отдельные слои материала. Также можно одновременно собаривать слой ткани и пришивать его на гладкий слой. Это экономит много времени.



Лапка для пришивания кружев



502 040 51 19 B1 B3

Для пришивания кружев, бордюров и тесьмы на подрубленные края. Нижний кант ткани одновременно обрабатывается узким или широким плоским швом, в результате чего образуется плоский соединительный шов.



Лапка рубильник для пришивания кружев



502 040 51 20 B1 B3

Эта лапка вшивает тесьму или кружева под кант ткани, который одновременно складывается в подрубочный шов. Плоский шов одновременно обрабатывает оба канта. При этом материал складывается на 1 см.



Комплект лапок

Комплект лапок b42/b48



502 040 55 10 B1 B3

Комплект лапок b44/b48



502 040 55 11 B2 B3

В этот комплект для плоскошовной машины b42 и оверлочной / плоскошовной машины b48 bernette входят 7 нижеперечисленных практических лапок для декоративных плоских швов:

- Устройство для окантовки срезов косой бейкой
- Лапка рубильник для пришивания кружев
- Лапка рубильник
- Лапка для вшивания шнура
- Стандартная лапка с прозрачной подошвой
- Лапка для пришивания кружев
- Лапка для шлевок



Этот комплект для оверлочной машины b44 и оверлочной/плоскошовной машины b48 bernette включает в себя 6 нижеперечисленных практических лапок для декоративных оверлочных швов и является стандартной комплектацией:

- Лапка для пришивания тесьмы
- Лапка для резиновой тесьмы
- Лапка потайного стежка
- Лапка для выпушки
- Лапка для бисера и блесток
- Лапка для выполнения сборок



Дополнительные принадлежности

Мусоросборник



502 070 01 54 A1

1 502 040 51 24 B2 B3

Мусоросборник можно очень просто закрепить на машине. Он улавливает обрезки ткани или ниток и обеспечивает в любое время чистое рабочее место.



Сумка для оверлока



502 010 72 00 A1 B

Чтобы Ваш оверлок был хорошо защищен и оставался в первоклассной форме.



bernette for all my ideas



Не все аксессуары предлагаются во всех странах. Мы сохраняем за собой право на изменения в ассортименте и функциях отдельных артикулов. Дополнительную информацию Вы можете получить на www.mybernette.com или у Вашего дилера BERNINA.



5020001.2.18